

## МЕСЕЧЕН СТАТИСТИЧКИ БИЛТЕН

## АВГУСТ 2021

Пазарна капитализација : 215.314.747.213

Промет : 2.800.255.297

Број на трансакции: 2.038

МБИ10: 5.846,49

↑6,13%

↑162,43%

↑54,39%

↑7,81%

## БЕРЗАНСКИ ПОКАЗАТЕЛИ

ПРОМЕТ (денари)	Јули 2021	Август 2021	%
<b>КЛАСИЧНО ТРГУВАЊЕ</b>	<b>483.320.024</b>	<b>696.376.220</b>	<b>44,08</b>
АКЦИИ	456.228.265	472.571.156	3,58
ОБВРЗНИЦИ	27.091.759	223.805.064	726,10
ДРУГИ ХАРТИИ ОД ВРЕДНОСТ	0	0	-
ПРОСЕЧЕН ДНЕВЕН ПРОМЕТ (денари)	21.969.092	33.160.772	50,94
ПРОСЕЧЕН ДНЕВЕН БРОЈ НА ТРАНСАКЦИИ	60	96	60,00
<b>БЛОК ТРАНСАКЦИИ</b>	<b>583.710.144</b>	<b>2.097.481.077</b>	<b>259,34</b>
ЈАВНИ БЕРЗАНСКИ АУКЦИИ	0	0	-
ЈАВНА ПОНУДА НА ХВ	0	6.398.000	-
<b>ВКУПНО</b>	<b>1.067.030.168</b>	<b>2.800.255.297</b>	<b>162,43</b>

## БРОЈ НА ТРАНСАКЦИИ

КЛАСИЧНО ТРГУВАЊЕ	1.296	2.017	55,63
БЛОК ТРАНСАКЦИИ	24	12	-50,00
ЈАВНИ БЕРЗАНСКИ АУКЦИИ	0	0	-
ЈАВНА ПОНУДА НА ХВ	0	9	-
<b>ВКУПНО</b>	<b>1.320</b>	<b>2.038</b>	<b>54,39</b>

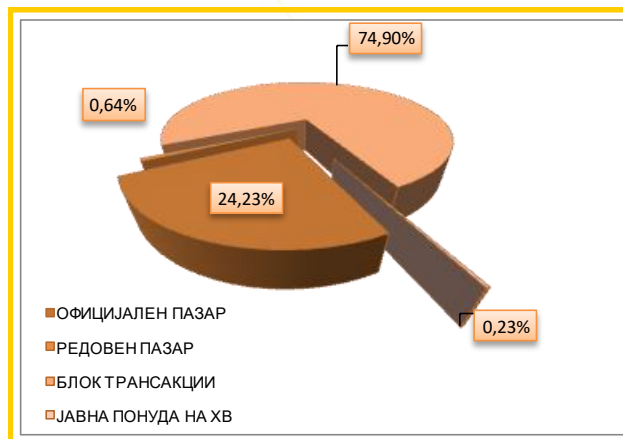
## ПАЗАРНА КАПИТАЛИЗАЦИЈА ( денари)

<b>ПАЗАРНА КАПИТАЛИЗАЦИЈА НА АКЦИИ</b>	<b>202.874.079.491</b>	<b>215.314.747.213</b>	<b>6,13</b>
БЕРЗАНСКА КОТАЦИЈА	197.653.925.076	210.094.592.798	6,29
ПАЗАР НА АДПОИ	5.220.154.415	5.220.154.415	0,00
<b>ПАЗАРНА КАПИТАЛИЗАЦИЈА НА ОБВРЗНИЦИ</b>	<b>15.330.713.043</b>	<b>15.823.066.774</b>	<b>3,21</b>
ПАЗАРНА КАПИТАЛИЗАЦИЈА НА ДРУГИ ХВ	311.990.700	312.087.125	0,03
<b>ВКУПНО ПАЗАРНА КАПИТАЛИЗАЦИЈА</b>	<b>218.516.783.234</b>	<b>231.449.901.112</b>	<b>5,92</b>
<b>МБИ10</b>	<b>5.423,14</b>	<b>5.846,49</b>	<b>7,81</b>
<b>ОМБ</b>	<b>133,68</b>	<b>133,68</b>	<b>0,00</b>
<b>БРОЈ НА КОТИРАНИ ДРУШТВА</b>	<b>97*</b>	<b>96</b>	<b>-1,03</b>
<b>БРОЈ НА ДЕНОВИ НА ТРГУВАЊЕ</b>	<b>22</b>	<b>21</b>	<b>-4,55</b>

\*Во пресметката се вклучени Идевелоп АД Скопје, АрцелоМиттал Скопје ( ХРМ) АД Скопје, Благој Туфанов АД Радовиш и Трудбеник АД Охрид - долгорочно суспендирани од котација .

## СТРУКТУРА НА ПРОМЕТ

Пазарен сегмент	Промет (денари)	Промет (ЕВРА)	% на учество	Број на трансакции
Официјален пазар	678.424.524	11.032.344	24,23	2.008
Редовен пазар	17.951.696	291.927	0,64	9
Блок трансакции	2.097.481.077	34.109.044	74,90	12
Јавна понуда на ХВ	6.398.000	104.043	0,23	9
<b>Вкупно</b>	<b>2.800.255.297</b>	<b>45.537.359</b>	<b>100,00</b>	<b>2.038</b>



## МЕСЕЧЕН СТАТИСТИЧКИ БИЛТЕН

## НАЈТРГУВАНИ АКЦИИ НА ОФИЦИЈАЛЕН ПАЗАР

Хартија од вредност	Макс (денари)	Мин (денари)	Просечна цена (денари)	Количина	Промет во БЕСТ во денари	Промет во ЕВРА	% Учество во прометот	Број на транс.	Пазарна капитализација (денари)
Комерцијална банка Скопје	11.111,00	9.489,00	10.291,41	17.848	183.681.002	2.987.006	40,40	641	24.284.256.558
Макпетрол Скопје	83.000,00	74.000,00	77.062,84	773	59.569.579	968.696	13,10	174	8.990.222.854
НЛБ Банка АД Скопје	26.999,00	23.500,00	25.623,83	2.323	59.524.166	967.984	13,09	161	22.846.131.750
Алколоид Скопје	17.000,00	15.799,00	16.143,79	3.213	51.869.982	843.491	11,41	204	24.218.049.041
Стопанска банка Скопје	1.360,00	1.240,00	1.302,78	27.847	36.278.397	589.945	7,98	151	23.623.623.540
Гранит Скопје	1.349,00	1.210,00	1.257,32	12.112	15.228.707	247.640	3,35	82	4.143.287.573
Тетекс Тетово	2.244,00	1.950,00	2.080,70	5.295	11.017.298	179.156	2,42	39	929.399.724
Македонијатурист Скопје	4.600,00	4.449,00	4.556,73	1.853	8.443.624	137.306	1,86	27	2.080.336.200
ТТК Банка Скопје	1.525,00	1.380,00	1.463,22	5.741	8.400.350	136.605	1,85	58	1.316.437.600
Тајмиште Кичево	970,00	970,00	970,00	5.764	5.591.080	90.941	1,23	1	25.550.770
Останати				41.445	15.015.275	244.172	3,30	135	97.637.297.188
<b>Вкупно</b>				<b>124.214</b>	<b>454.619.460</b>	<b>7.392.941</b>	<b>100,00</b>	<b>1.673</b>	<b>210.094.592.798</b>

## АКЦИИ НА ОФИЦИЈАЛЕН ПАЗАР — НАЈГОЛЕМ ПОРАСТ/ПАД

Акција	Просечна цена (денари)		% на промена
	31.07.2021	31.08.2021	
<b>НАЈГОЛЕМ ПОРАСТ</b>			
НЛБ Банка АД Скопје	23.284,62	26.750,00	14,88
Мермерен комбинат Прилеп	2.200,00	2.500,00	13,64
Гранит Скопје	1.205,00	1.349,00	11,95
Тетекс Тетово	2.010,00	2.244,00	11,64
Стопанска банка Скопје	1.212,82	1.353,00	11,56
<b>НАЈГОЛЕМО ОПАЃАЊЕ</b>			
Сковин Скопје	50,00	11,00	-78,00
Тајмиште Кичево	1.550,00	970,00	-37,42
Бетон Скопје	4.581,00	4.000,48	-12,67
Триглав осигурување Скопје	11.000,00	10.000,00	-9,09
Стопанска банка Битола	3.132,93	3.000,00	-4,24

## ПРЕГЛЕД НА ТРГУВАЊЕ СО ОБВРЗНИЦИ

	МАКС (%)	МИН (%)	Последна просечна дневна цена (%)	Последен датум на тргување	Обем на хв	Промет (денари)	Промет (ЕВРА)	Принос до достасување на обврзницата*
Централна кооперативна банка АД Скопје - конвертибилни обврзници	100,00	100,00	100,00	19.8.2021	250	15.374.825	250.000	2,20%
Р. Македонија - денационализација 15	99,00	99,00	99,00	11.8.2021	736	44.809	729	2,38%
Р. Македонија - денационализација 16	99,80	99,80	99,80	31.8.2021	884	54.253	882	2,06%
Р. Македонија - денационализација 17	99,80	99,80	99,80	19.8.2021	1.431	87.829	1.428	2,05%
Р. Македонија - денационализација 18	99,80	99,80	99,80	31.8.2021	1.575	96.665	1.572	2,05%
Р. Македонија - денационализација 19	99,80	99,70	99,80	31.8.2021	18.857	1.157.008	18.815	2,04%
Р. Македонија - денационализација 20	99,90	99,60	99,90	31.8.2021	3.372.272	206.989.675	3.365.977	2,00%

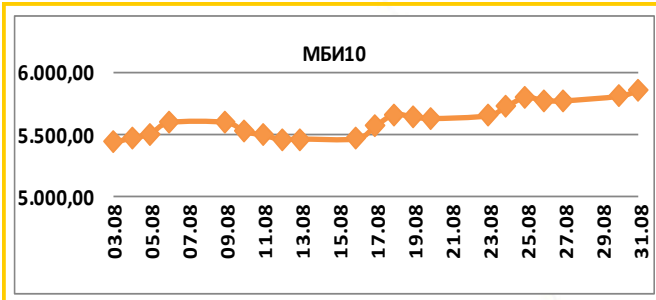
\*Моделот на калкулација го покажува годишниот просечен принос до достасување на обврзници со рок на достасување над 1 година и е прилагоден на карактеристиките на обврзниците. Датум на пресметување 31.08.2021 година, со последната просечна цена на тргување на обврзниците



## МЕСЕЧЕН СТАТИСТИЧКИ БИЛТЕН

## Вредност на 31.08.2021 5.846,49

Максимална вредност во Август (31.08.2021)	5.846,49
Минимална вредност во Август (03.08.2021)	5.431,01
% на промена од 30.12.2020	24,27%



Се за Македонскиот Берзански Индекс МБИ10 на:  
<http://www.mse.com.mk/Indices.aspx?Index=MBI10>

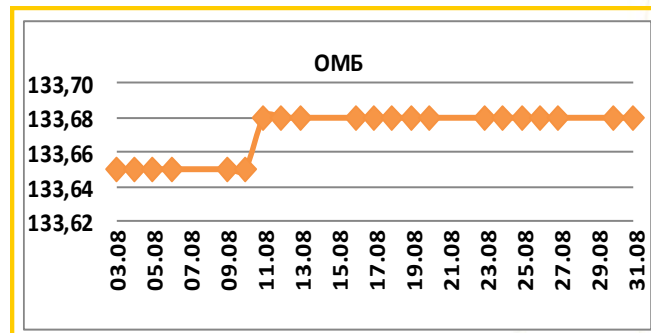
## Елементи на МБИ10

Елементи на МБИ10	Вкупен промет (денари)	Обем	Број на трансакции	Последна дневна просечна цена	% на месечна промена на цена
Алколоид Скопје	59.053.982	3.662	205	16.919,69	7,09
Гранит Скопје	20.148.707	16.112	83	1.349,00	11,95
Комерцијална банка Скопје	225.208.502	21.908	646	10.655,35	9,54
Макпетрол Скопје	59.569.579	773	174	79.997,00	6,73
Македонијатрист Скопје	8.443.624	1.853	27	4.600,00	3,35
Стопанска банка Скопје	36.278.397	27.847	151	1.353,00	11,56
ТТК Банка Скопје	10.888.400	7.487	59	1.450,00	-1,29
Македонски Телеком Скопје	4.212.358	12.934	23	340,00	-0,67
Стопанска банка Битола	1.287.150	425	13	3.000,00	-4,24
НЛБ Банка Скопје	59.524.166	2.323	161	26.750,00	14,88

## ОМБ

## Вредност на 31.08.2021 133,68

Максимална вредност во Август (11.08.2021)	133,68
Минимална вредност во Август (04.08.2021)	133,65
% на промена од 30.12.2020	0,50%



Се за Индексот за обврзници на Македонската берза ОМБ на:  
<http://www.mse.com.mk/Indices.aspx?Index=OMB>

## Елементи на ОМБ

Елементи на ОМБ	Вкупен промет (денари)	Обем	Број на трансакции	Последна дневна просечна цена	% на месечна промена на цена
Обврзници на РМ за денационал. (RMDEN12)	0	0	0	99,50	0,00
Обврзници на РМ за денационал. (RMDEN13)	0	0	0	99,70	0,00
Обврзници на РМ за денационал. (RMDEN14)	0	0	0	100,00	0,00
Обврзници на РМ за денационал. (RMDEN15)	44.809	736	1	99,00	0,00
Обврзници на РМ за денационал. (RMDEN16)	54.253	884	1	99,80	0,00
Обврзници на РМ за денационал. (RMDEN17)	87.829	1.431	1	99,80	0,00
Обврзници на РМ за денационал. (RMDEN18)	96.665	1.575	2	99,80	0,00
Обврзници на РМ за денационал. (RMDEN19)	1.157.008	18.857	16	99,80	0,00

## МЕСЕЧЕН СТАТИСТИЧКИ БИЛТЕН

## ПОКАЗАТЕЛИ ЗА КОТИРАНИТЕ ДРУШТВА ОД МБИ10

Друштво	Коефициент цена на акција/ добивка по акција <sup>1</sup>	Дивиденден принос <sup>2</sup>	Учество на странски инвеститори во основна главнина во Август 2021	Учество на странски инвеститори во основна главнина во Јули 2021	Промена
Алкалоид АД Скопје	21,01	2,33%	2,83%	2,85%	-0,02%
Гранит АД Скопје	72,78	1,24%	3,29%	3,30%	-0,01%
Комерцијална банка АД Скопје	12,56	5,62%	2,49%	2,49%	0,00%
Макпетрол АД Скопје	24,82	2,60%	1,40%	1,38%	0,02%
Македонијатурист АД Скопје	-	0,00%	0,81%	0,81%	0,00%
Стопанска банка АД Скопје	12,03	0,00%	92,37%	92,37%	0,00%
ТТК Банка АД Скопје	14,53	6,21%	1,16%	1,16%	0,00%
Македонски Телеком АД Скопје	19,85	4,82%	1,09%	1,09%	0,00%
Стопанска банка АД Битола	14,40	0,00%	2,01%	2,02%	-0,01%
НЛБ Банка АД Скопје	13,40	0,00%	87,65%	87,70%	-0,05%

[1] Цена на акција на последен ден на тргување/Добивка по акција.

[2] Показателите се пресметани со користење на податоци од последните објавени финансиски извештаи и последната исплатена дивиденда.

## СТРАНСКИ ИНВЕСТИТОРИ НА ОФИЦИЈАЛНИОТ ПАЗАР НА БЕРЗАТА

Август 2021	Странски правни лица инвеститори Август 2021	Странски физички лица инвеститори Август 2021	Вкупно странски инвеститори Август 2021	Вкупно странски инвеститори Јули 2021	Промена
Акции <sup>3</sup>	34,25%	1,22%	35,47%	36,48%	-1,01%
Обврзници за денационализација <sup>4</sup>	0,11%	0,10%	0,22%	0,20%	0,02%
Континуирани државни обврзници <sup>5</sup>	0,08%	0,00%	0,08%	0,08%	0,00%

[3] Состојба на последен ден на тргување во месецот, според податоците добиени од Централниот депозитар за хартии од вредност, а која се однесува на учество на странските инвеститори во вкупната главнина на друштвото

[4, 5] Состојба на последен ден на тргување во месецот, според податоците добиени од Централниот депозитар за хартии од вредност, а која се однесува на учество на странските инвеститори во вкупната номинална вредност на обврзниците

УЧЕСТВО НА СТРАНСКИТЕ И ДОМАШНИТЕ ИНВЕСТИТОРИ ВО ВКУПНИОТ ПРОМЕТ НА БЕРЗАТА <sup>6</sup>

	КУПУВАЊЕ % на учество	ПРОДАВАЊЕ % на учество
Странски физички лица	0,80%	0,54%
Странски правни лица	1,14%	0,82%
<b>Вкупно странски</b>	<b>1,94%</b>	<b>1,36%</b>
Домашни физички лица	15,08%	20,71%
Домашни правни лица	82,98%	77,93%
<b>Вкупно домашни</b>	<b>98,06%</b>	<b>98,64%</b>

[6] Состојба на последен ден на тргување во месецот, според податоците добиени од Централниот депозитар за хартии од вредност а која се однесува на учеството на странските и домашните инвеститори во вкупниот промет остварен на Берзата.

## ПРОМЕТ НА ЧЛЕНКИТЕ НА МАКЕДОНСКА БЕРЗА ВО ДЕНАРИ

Членка	Членка	Класично тргување	% Класично тргување	Блокови	% Блокови	Јавни берзански аукции	% Јавни берзански аукции	Јавна понуда	% Јавна понуда	Вкупно
Комерцијална банка АД Скопје	KB	240.997.491	17,30	4.090.304.254	97,51	0	0,00	2.796.000	21,85	4.334.097.745
Еурохаус АД Скопје	EH	332.673.816	23,89	52.031.100	1,24	0	0,00	5.000.000	39,07	389.704.916
ИЛИРИКА ИНВЕСТМЕНТС АД Скопје	IL	315.503.613	22,65	29.398.000	0,70	0	0,00	0	0,00	344.901.613
ИНОВО БРОКЕР АД Скопје	IN	129.679.696	9,31	23.228.800	0,55	0	0,00	0	0,00	152.908.496
НЛБ Банка АД Скопје	TN	117.533.621	8,44	0	0,00	0	0,00	0	0,00	117.533.621
ТТК Банка Скопје	TK	93.171.053	6,69	0	0,00	0	0,00	0	0,00	93.171.053
ИНВЕСТИБРОКЕР АД Скопје	MI	74.661.248	5,36	0	0,00	0	0,00	5.000.000	39,07	79.661.248
Стопанска банка АД Скопје	SB	49.346.028	3,54	0	0,00	0	0,00	0	0,00	49.346.028
Фершпед Брокер АД Скопје	FR	32.243.478	2,32	0	0,00	0	0,00	0	0,00	32.243.478
Шпаркасебанка АД Скопје	SP	6.942.397	0,50	0	0,00	0	0,00	0	0,00	6.942.397
<b>Вкупно</b>		<b>1.392.752.439</b>	<b>100,00</b>	<b>4.194.962.154</b>	<b>100,00</b>	<b>0</b>	<b>100,00</b>	<b>12.796.000</b>	<b>100,00</b>	<b>5.600.510.593</b>

Кај сите трансакции освен Јавните берзански аукции за државни хартии од вредност се применува двојно пресметување (и при купување и при продавање), со цел да е опфатено учеството на брокерските куќи во прометот и при вкратените трансакции. Со оглед на тоа што од 13-ти Јуни 2003 година од продажната страна при тргувањето со акции и удели во сопственост на државата се јавува Македонската Берза АД Скопје, нема да важи правилото на двојно пресметување кај државата, туку ќе се земе предвид само тргувањето од куповната страна.

# МЕСЕЧЕН СТАТИСТИЧКИ БИЛТЕН

## КАКО ПОТСЕТУВАЊЕ

Продуктот на Македонската берза **БЕСТНЕТ АНАЛИТИКА** е современ интернет сервис кој им помага на инвеститорите во градење на компетентни стратегии за вложување и носење на квалитетни инвестициски одлуки.

### БЕСТНЕТ АНАЛИТИКА во себе содржи:

- Податоци за повеќе од **100** компании со кои се тргува на Македонската берза
- Повеќе од **70** најразлични финансиски показатели за компании и повеќе од **40** показатели за банки
- Следење и споредување на вредностите за последните **3** години
- Следење на резултатите по квартали
- Податоци во денари, евра и долари
- Податоци за исплатените дивиденди на компаниите за последните **4** години
- Податоци за најголемите акционери на компанијата
- Податоци за органите на управување на компанијата
- Податоци за поврзаните компании
- Споредување и следење на поголем број на финансиски показатели
- Следење на показателите по сектори и индустриски гранки
- Графички приказ на техничките индикатори
- Преку **40** технички индикатори и осцилатори
- Следење на вложувањата, утврдување на нивната моментална вредност
- Пресметка на добивките/загубите на нереализираните трансакции
- Пресметка на добивките/загубите од извршените тргувања
- Симулирани портфолија

Шифра на XB	Датум на трансакција	Број на трансакција	Количина	Куповна вредност - вкупно (во ден.)	Датум на последна цена	Последна просечна цена	Вкупна вредност (во ден.)	Нереализирана добивка / загуба (во ден.)	% промена од купување на XB	% од вредноста на вкупните вложувања
<b>скратен преглед на поединечна трансакција</b>										
TEL	11.06.2009	1235649	600,00	360.000,00	11.06.2009	653,11	391.866,00	31.866,00	8,85%	3,74%
<b>детален преглед на поединечна трансакција</b>										
P.Македонија - денационализирана 01 (PMDEN01)										
Тип на хартија	Bond		Куповна вредност - вкупно (во ден.)		107.092,08					
Датум на трансакција	11.07.2008		Датум на последна цена		27.11.2007					
Број на трансакција	1919		Последна просечна цена		85,00					
Количина	2.250,00		Нето вредност (во ден.)		116.662,50					
Куповна цена (во %)	77,50		Акумулирана камата (во ден.)		1.225,88					
Номинална вредност	1,00 EUR		Вкупна вредност (во ден.)		117.888,35					
Куповна вредност (во ден.)	106.689,77		Нереализирана добивка / загуба (во ден.)		11.198,57					
Купена акумул. камата (во ден.)	402,31		% промена од купување на XB		10,00%					
Трансакциски трошоци (во ден.)	500,00		% од вредноста на вкупните вложувања		0,30%					
<b>TOTAL</b>			<b>36.067.092,08</b>		<b>62.684.319,35</b>		<b>26.617.629,57</b>		<b>100,00%</b>	

Опис на XB	Податоци од тргувањето
Лазарен сегмент	Официјален пазар
Лазарен подсегмент	Берзанска котација - обични акции
Тип на XB	Цена на отворање
ISIN број	Цена на затварање
Вкупна издадена XB	Најниска цена
Шифра на XB	Просечна цена во ден
Номинална вредност	Количина
	Промет
	Трансакции
<b>Движења на цената и прометот</b>	
Највисока цена во пос. 52 недели	Коэффициент цена / добивка
Најниска цена во пос. 52 недели	Дивиденден принос
% промена во посл. 30 дена	Коэффициент цена / Книговодствена вредност по акција
% промена во посл. 3 месеци	Коэффициент цена / Акумулирана добивка по акција
% промена во посл. 6 месеци	Коэффициент цена / Приходи од продажба
% промена во посл. 1 година	Коэффициент цена / парични приливи од оперативни активности
Просечен дневен промет во пос. 30 дена	Коэффициент цена / оперативна добивка
Просечен дневен промет во пос. 3 месеци	Коэффициент цена / EBITDA
Просечен дневен промет во тековната година	Највисок P/E во пос. 52 недели
Просечен дневен промет во пос. 52 недели	Најнисок P/E во пос. 52 недели
	Нето добивка по акција за пос. 12 месеци
	Коэффициент цена / добивка за пос. 12 месеци

Повеќе информации на : [www.bestnet.com.mk](http://www.bestnet.com.mk)



# ДО СОПСТВЕНИ КВАДРАТИ СО НАЈНИСКИ КАМАТИ

опција 1

**2,9%**фиксна камата за  
првите пет години

опција 2

**3,0%**фиксна камата за  
првите десет години**3,9%**променлива за остатокот  
од периодот на отплата

Период на отплата

до **30**  
години

Станбен кредит со  
најниски камати на пазарот



комерцијална Банка АД Скопје

www.kb.com.mk  
контакт центар: (02) 3 296 800



МАКЕДОНСКА БЕРЗА  
MACEDONIAN STOCK EXCHANGE

КОМЕРЦИЈАЛЕН ОГЛАС